

TIG SCHWEISSEN

Séchy TIG 2.0


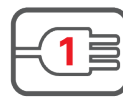





Unsere neue Séchy TIG 2.0 mit den aussergewöhnlichen Leistungsdaten ist ein modernes TIG-Schweisgerät, das durch seine einfache Bedienung und ihrem unschlagbaren Preis- Leistungsverhältnis glänzt. Sowohl für den Profi wie auch für den Semi-Profi-Bereich ist diese Schweissanlage eine hervorragende Wahl.

Diese sehr leichte und kompakte TIG- Schweissanlage ist der ideale Begleiter für die Montage, aber auch als Werkstattmaschine super geeignet. Egal ob sie Edelstahl, Aluminium, Stahl, Kupfer oder Titan in unterschiedlichsten Materialstärken verarbeiten - diese AC/DC-Anlage kann es.

Hauptmerkmale:

- 200 A Schweisstrom
- 230 V, einphasig
- Gleichstrom-Impulsschweissen
- AC-Impulsschweissen
- Elektrodendurchmesser-Empfehlungsfunktion für WIG und E-Hand



Lieferumfang: Brenner Typ 26/4m, Massekabel 3m, Druckminderer, Gasschlauch, Primärstecker

Technische Daten		TIG 2.0				
Leistungsaufnahme	kVA	WIG	6.2	MMA	6.9	
Netzspannung	V	230				
Leerlaufspannung	V	56				
Einstellbereich	A	WIG	5 - 200	MMA	10 - 160	
Schweisstrom bei 40° C	25% ED	A	WIG	200	MMA	160
Schweisstrom bei 40° C	60% ED	A	WIG	130	MMA	114
Schweisstrom bei 40° C	100% ED	A	WIG	100	MMA	90
Gewicht der Stromquelle	kg	9				
Abmessung (B/H/L)	mm	162 x 277 x 426				

Anwendungsbereiche

- Metall-, und Apparatebau
- Montage-, und Reparaturbetriebe
- Instandhaltung
- Stahl- und Edelstahlverarbeiter
- Landwirtschaft

